


FICHE TECHNIQUE MOULIN MÉLIA



PRINCIPE DE FONCTIONNEMENT

- Alimentation précise du grain par système d'écluse.
- Meules de pierre en granit pour un déroulé du grain.
- Précision d'écrasement du grain.
- Échauffement des farines contrôlé.


OPTIONS

- Une tamiseuse
- Un caisson d'aspiration pour collecter les poussières
- Une table (uniquement pour le Méliá 30)
- Personnalisation du moulin

CARACTÉRISTIQUES

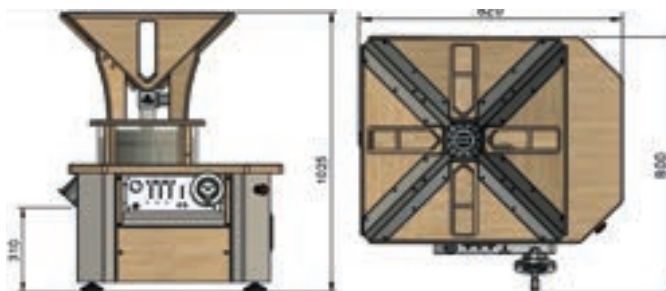
Les paramètres de mouture sont contrôlables grâce au tableau de commande ergonomique et simple :

- Une gestion de la vitesse de rotation
- Une consigne de température
- Une gestion mesurée et brevetée du débit du grain
- Une élévation de la meule précise et brevetée



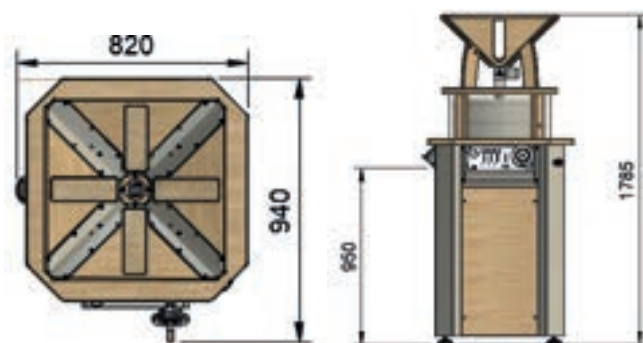
MÉLIA 50 : COMPACTE & QUALITATIF

- **Débit** : Jusqu'à 10 kg/h
- **Vitesse de la meule** : de 100 à 320 tr/min
- **Capacité de la trémie** : 25 kg de grain
- **Dimensions (mm)** : L=820 P=800 H=1025
- **Energie** : 230V - 700W
- **Poids** : 120 kg



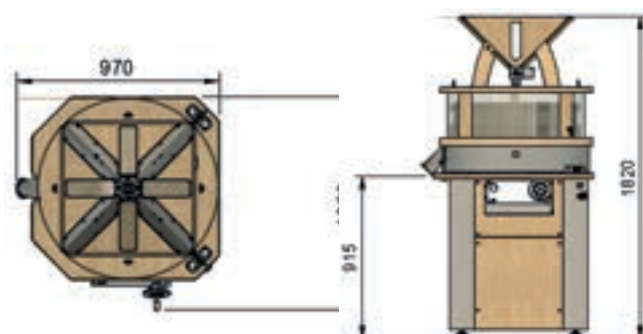
MÉLIA 50 : QUALITÉ & CHARME

- **Débit** : Jusqu'à 30 kg/h
- **Vitesse de la meule** : de 60 à 170 tr/min
- **Capacité de la trémie** : 25 kg de grain
- **Dimensions (mm)** : L=820 P=840 H=1785
- **Energie** : 230V - 1200W
- **Poids** : 350 kg



MÉLIA 70 : MASSIF & ÉLÉGANT

- **Débit** : Jusqu'à 50 kg/h
- **Vitesse de la meule** : de 50 à 160 tr/min
- **Capacité de la trémie** : 25 kg de grain
- **Dimensions (mm)** : L=970 P=1020 H=1820
- **Energie** : 230V - 1500W
- **Poids** : 780 kg



 **Talmélia**
by Alma Pro

1 Rue de la Cave
26260 SAINT-DONAT-SUR-L'HERBASSE
☎ +33 371 400 000
✉ info@talmelia.com
🌐 talmelia.com